

**التقرير السنوي للصادرات لسنة  
2019**

## المحتويات

1	.....مقدمة
1	.....منهجية العمل
2	.....مفاهيم وتعريف
5 - 3	.....تحليل النتائج

## الجدول التفصيلية

6	.....إجمالي قيمة الصادرات للسنوات 2015-2019	1
7	.....إجمالي قيمة الصادرات حسب الأشهر للسنوات 2019	2
8	.....إجمالي قيمة الصادرات السلعية الأخرى حسب الفصل وبلد المقصد لسنة 2019	3
11	.....قيمة الصادرات السلعية الأخرى لأهم الشركاء التجاريين للعراق لسنة 2019	4
12	.....أهم البضائع للصادرات السلعية الأخرى لسنة 2019	5
13	.....توزيع الصادرات السلعية الأخرى حسب القطاعات للفئات الاقتصادية لسنة 2019	6
15	.....الصادرات السلعية الأخرى حسب بلد المقصد والمواد لسنة 2019	7
24	.....الصادرات السلعية الأخرى حسب المواد وبلد المقصد لسنة 2019	8

## الاشكال البيانية

3	.....قيمة صادرات النفط الخام للسنوات 2015-2019	1
4	.....قيمة صادرات المنتجات النفطية للسنوات 2015-2019	2
5	.....قيمة الصادرات السلعية للسنوات 2015-2019	3
10	.....الصادرات السلعية حسب الفصل لسنة 2019	4

## مفاهيم وتعريف

- ✓ الصادرات - كافة أنواع (البضائع) والخدمات الخاضعة لقوانين وإجراءات الدولة، التي تخرج من حدود الدولة أو إقليمها الاقتصادي أو الكمركي بصفة دائمة أو مؤقتة متجهة إلى دولة أو جهة أخرى.
- ✓ الصادرات ( فوب FOB ) - هي كلفة البضاعة واصلتها للحدود الكمركية على ظهر السفينة متضمنة جميع نفقات النقل والرسوم المدفوعة في البلد المصدر .
- ✓ التصنيف السلعي - تبويب السلع حسب النظام المنسق لوصف السلع التجارية لسنة 2002
- ✓ . THE HARMONIZED COMMODITY DESCRIPTION AND CODING SYSTEM (HS-02)
- ✓ بلد المقصد - هو البلد الذي صدرت إليه السلعة.
- ✓ الوزن - يقصد به الوزن الصافي للسلعة أي الوزن القائم مطروحاً منه وزن مواد التعبئة والتغليف ويعبر عنه بالكيلوغرام .
- ✓ النظام الخاص: - يقصد به تدفقات الصادرات من منطقة التداول الحر أو أماكن التجهيز الداخلي أو المناطق الصناعية الحرة.
- ✓ تم احتساب نسبة التغير السنوي كما في المعادلة التالية: -

$$R = [ (X_1 / X_0) - 1 ] * 100$$

معدل التغير R Contents ، بيانات سنة الحالية  $X_1$  ، بيانات سنة الأساس  $X_0$

- ✓ تم احتساب معدل النمو المركب لقيمة الصادرات كما في المعادلة التالية: -

$$R = (((X_1 / X_0) )^{( 1 / (t_1 - t_0) )} - 1) * 100$$

معدل النمو المركب R ، بيانات سنة المقارنة  $X_1$  ، بيانات سنة الأساس  $X_0$  ، سنة المقارنة  $t_1$  ، سنة الأساس  $t_0$

## مقدمة

للتجارة الخارجية دور مهم في تعجيل عملية التنمية الاقتصادية والاجتماعية في البلدان النامية حيث تساهم مساهمة فعالة في تحديد المعالم الرئيسية للبنيان الاقتصادي وإيجاد التوازن والترابط العضوي بين كافة القطاعات وبالتالي استعداد هذه البلدان القيام بالاتفاقيات الثنائية أو الجماعية ( كالأسواق المشتركة، مجالس التعاون ومنظمة التجارة الحرة .... الخ ) ضمن شروط محددة لغرض الوصول إلى أفضل تنمية اقتصادية للدول الداخلة ضمن هذه التكتلات الاقتصادية ، فمن خلال الصادرات يتم توسيع نطاق السوق مما يمكن للاقتصاد من زيادة إنتاجه وما يتبعه من استغلال لمنافع الإنتاج الموسع ، إضافة لمساهمتها في زيادة الدخل القومي وبهذا تعكس مدى تطور قدرات البلد من الإنتاج المحلي وتنوعه ومن هنا تأتي أهمية توفير إحصاءات الصادرات من أجل متابعة ورصد تطور متغيرات هذه الظاهرة الهامة .

## منهجية العمل

1. مصدر البيانات:-
  - ✓ الصادرات السلعية – مصدرها الوحيد الهيئة العامة للكمارك/ مديرية كمرك المنطقة الوسطى وترسل التصريحات الكمركية شهرياً إلى الجهاز المركزي للإحصاء.
  - ✓ صادرات النفط الخام والمنتجات النفطية – مصدرها البنك المركزي العراقي - المديرية العامة للإحصاء والأبحاث.
- 2 . بعد استلام التصريحات الكمركية شهرياً يتم تدقيقها وترميزها من قبل مديرية إحصاء التجارة في الجهاز ، وتفريغ محتوياتها على استمارات خاصة لتسهيل عملية تسجيلها على الحاسب الآلي ومن ثم تدقيق إدخال البيانات وأعداد التقارير الإحصائية الشهرية والفصلية والسنوية.
- 3 . يتبع الجهاز المركزي للإحصاء أسلوب (النظام الخاص).
- 4 . تقييم الصادرات على أساس ( فوب FOB ) وحسب بلد المقصد .
- 5 . تبويب السلع حسب النظام المنسق لوصف السلع التجارية لسنة 2002 (HS -02).
- 6 . يشمل التقرير بيانات السلع تامة الصنع ونصف المصنعة والمواد الخام من الإنتاج المحلي.
- 7 . لا يشمل التقرير صادرات إقليم كردستان.
- 8 . تم الاعتماد على سعر الصرف (1182) دينار مقابل الدولار الأمريكي حسب سعر السوق من البنك المركزي العراقي وذلك بالنسبة لأسعار النفط الخام والمنتجات النفطية لسنة 2019. إما فيما يخص البيانات السلعية الأخرى فقد تم الاعتماد على أسعار الصرف المبينة في التصريحات الكمركية.
9. تم تدوير الأرقام لأقرب مرتبة عشرية وهذا قد يؤدي إلى عدم تطابق مجموع التفاصيل مع المجموع النهائي في الجداول.
10. تم الاعتماد على الدينار العراقي في احتساب الأهمية النسبية – التغير السنوي – معدل النمو المركب.

## تحليل النتائج

## 1. إجمالي الصادرات

- بلغ إجمالي الصادرات للنفط الخام والمنتجات النفطية والمواد السلعية (98.2) تريليون دينار لسنة 2019 بما يعادل حوالي (83.1) مليار دولار أمريكي بنسبة انخفاض مقدارها (-2.4) عن سنة 2018 حيث بلغ (100.7) تريليون دينار بما يعادل (85.2) مليار دولار أمريكي، وبمعدل نمو مركب (14.3 %) عن سنة 2015 كما في جدول (1).

## 2. صادرات النفط الخام

- بلغت قيمة صادرات النفط الخام (92.8) تريليون دينار لسنة 2019 بما يعادل (78.5) مليار دولار، بنسبة انخفاض مقدارها (6.3%) عن سنة 2018 حيث بلغت (99.1) تريليون دينار بما يعادل (83.8) مليار دولار وبمعدل نمو مركب مقداره (12.9%) عن سنة 2015 كما في جدول (1).

شكل 1. قيمة صادرات النفط الخام للسنوات 2015-2019



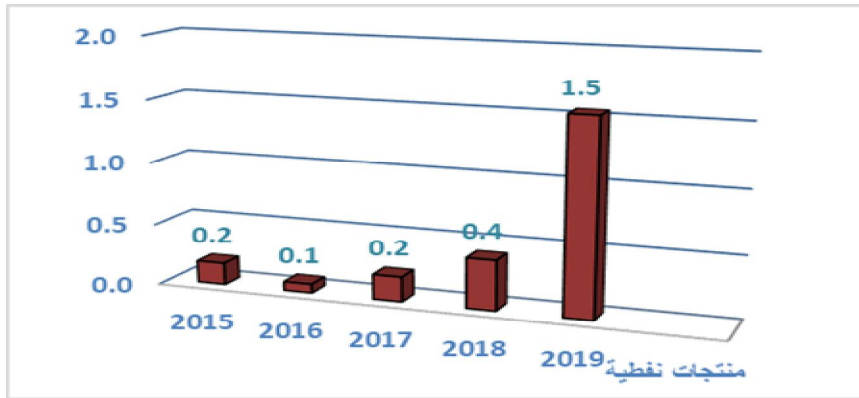
- احتل شهر ايار أعلى نسبة صادرات للنفط الخام مقدارها (9.3%) لسنة 2019 حيث بلغت (8663.7) مليار دينار بما يعادل (7329.7) مليون دولار، بينما شكل شهر تشرين الاول أقل نسبة (7.8%) حيث بلغت قيمته (7234.5) مليار دينار بما يعادل (6120.6) مليون دولار كما في جدول (2).

- احتل النصف الاول أعلى نسبة صادرات للنفط الخام مقدارها (50.9%) لسنة 2019 حيث بلغت (47253.8) مليار دينار بما يعادل (39977.8) مليون دولار كما في جدول (2).

### 3. صادرات المنتجات النفطية

- بلغت قيمة صادرات المنتجات النفطية (1.5) تريليون دينار لسنة 2019 بما يعادل (1.3) مليار دولار مسجلاً ارتفاع مقداره (283.3%) عن سنة 2018 حيث بلغت قيمة صادرات المنتجات النفطية (0.4) تريليون دينار بما يعادل (0.3) مليار دولار وبمعدل نمو مركب مقداره (71.6%) عن سنة 2015 كما في جدول (1).

شكل 2. قيمة صادرات المنتجات النفطية للسنوات 2015-2019

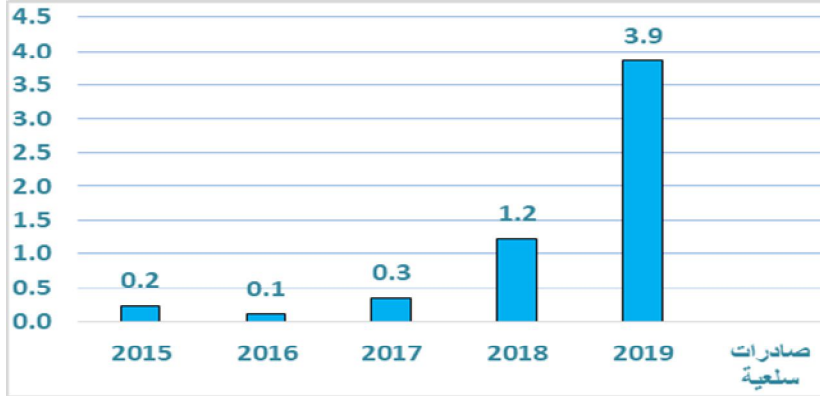


- احتل شهر ايار اعلى نسبة صادرات للمنتجات النفطية مقدارها (12.5%) لسنة 2019 حيث بلغت (193.1) مليار دينار بما يعادل (163.4) مليون دولار بينما شكل شهر كانون الثاني اقل نسبة (2.1%) حيث بلغت قيمته (32.0) مليار دينار بما يعادل (27.1) مليون دولار كما في جدول (2).

#### 4. الصادرات السلعية

- بلغت قيمة الصادرات السلعية (3.9) تريليون دينار لسنة 2019 بما يعادل (3.3) مليار دولار مسجلاً نسبة ارتفاع مقدارها (218.4%) عن سنة 2018 حيث بلغت (1.2) تريليون دينار بما يعادل (1.0) مليار دولار وبمعدل نمو مركب مقداره (102.3%) عن سنة 2015 كما في جدول (1).

شكل 3 قيمة الصادرات السلعية للسنوات 2015 - 2019



- احتل شهر شباط أعلى نسبة للصادرات السلعية (14.2%) لسنة 2019 حيث بلغت (549.3) مليار دينار بما يعادل (464.7) مليون دولار كما في جدول (2).
- احتل النصف الثاني أعلى نسبة للصادرات السلعية (51.6%) لسنة 2019 حيث بلغت (1987.8) مليار دينار بما يعادل (1681.8) مليون دولار كما في جدول (2).
- شكلت مجموعة الدول العربية أعلى نسبة (88%) من إجمالي الصادرات السلعية لسنة 2019 .
- احتلت دولة الإمارات العربية المتحدة أعلى نسبة (87.6%) تليها الهند بنسبة (11.2%) كما في جدول (3)

#### 5. أهم البضائع للصادرات السلعية

- شكلت صادرات وقود ارواح النفط (بنزين) للمحركات (عدا محركات الطائرات) أعلى نسبة (63.8%) من إجمالي الصادرات السلعية لسنة 2019، تليها زيوت ومحضرات كاملة نافثا من زيوت نפט او المواد المعدنية القارية بنسبة (20.4%) تليها زيوت نפט وزيوت مواد معدنية قارية خام بنسبة (9.6%) كما في جدول (5).

اجمالي قيمة الصادرات للسنوات 2015 - 2019 (القيمة مليار دينار عراقي & مليون دولار امريكي)  
Total exports during the years 2015 -2019 (value Bill ID & Mill \$ )

Tabel.(1)

جدول (1)

Commodity Export	نسبة النمو المركب -2018 % 2014	نسبة التغير السنوي %	2019		2018		2017		2016		2015		اسم السلعة
	Compound growth rate 2014-2018 %	Annual change ratio %	Mill (ID)	Mill (\$)	Mill (ID)	Mill (\$)	Mill (ID)	Mill (\$)	Mill (ID)	Mill (\$)	Mill (ID)	Mill (\$)	
<b>Crude oil</b>	12.9	-6.3	92,818,914.0	78,527.0	99,069,211.8	83,814.9	70,400,274.6	59,560.3	51,562,267.8	43,622.9	57,201,849.5	49,058.2	النفط الخام
<b>Oil products</b>													المنتجات النفطية
Regular Fuel Oil	-	-	859,077.6	726.8	0.0	0.0	0.0	0.0	0.0	0.0	0.0	0.0	زيت الوقود الاعتيادي
Naphtha	36.1	53.9	613,339.8	518.9	398,483.8	337.1	201,176.4	170.2	71,936.0	60.9	178,584.0	153.1	تفتا
Natural Gasoline	-	-	50,707.8	42.9	0.0	0.0	0.0	0.0	0.0	0.0	0.0	0.0	بنزين طبيعي
Vacuum Distillation	-	-	24,112.8	20.4	0.0	0.0	0.0	0.0	0.0	0.0	0.0	0.0	تقطير فراغي
Asphalt	-	-100	0.0	0.0	5200.4	4.4	0.0	0.0	0.0	0.0	0.0	0.0	اسفلت
<b>Total products oil</b>	<b>71.6</b>	<b>283.3</b>	<b>1,547,238.0</b>	<b>1,309.0</b>	<b>403,684.2</b>	<b>341.5</b>	<b>201,176.4</b>	<b>170.2</b>	<b>71,936.0</b>	<b>60.9</b>	<b>178,584.0</b>	<b>153.1</b>	مجموع المنتجات النفطية
<b>Commodity export</b>													صادرات سلعية
	102.3	218.4	3,859,184.1	3,265.0	1,212,045.6	1,025.4	348,697.3	291.9	108,301.1	90.3	230,517.7	191.2	
<b>Total</b>	<b>14.3</b>	<b>-2.4</b>	<b>98,225,336.1</b>	<b>83,101.0</b>	<b>100,684,941.6</b>	<b>85,181.8</b>	<b>70,950,148.3</b>	<b>60,022.4</b>	<b>51,742,504.9</b>	<b>43,774.1</b>	<b>57,610,951.2</b>	<b>49,402.5</b>	المجموع



أجمالي قيمة الصادرات حسب الأشهر لسنة 2019 (القيمة مليون دينار عراقي & دولار امريكي)

total exports by months for the year 2019 (value Mill ID & \$ )

Table .(2)

جدول (2)

Month	الاهمية النسبية %	المجموع		الاهمية النسبية %	الصادرات السلعية		الاهمية النسبية %	المنتجات النفطية		الاهمية النسبية %	النفط الخام		الشهر
	Relative importance %	Mill (ID)	Mill (\$)	Relative importance %	Mill (ID)	Mill (\$)	Relative importance %	Mill (ID)	Mill (\$)	Relative importance %	Mill (ID)	Mill (\$)	
Jan	7.8	7,685,990.2	6,502.5	3.3	128,518.6	108.7	2.1	32,032.2	27.1	8.1	7,525,439.4	6,366.7	كانون الثاني
Feb	8.1	7,923,450.0	6,703.4	14.2	549,306.6	464.7	4.6	70,801.8	59.9	7.9	7,303,341.6	6,178.8	شباط
March	8.7	8,500,934.1	7,192.0	10.8	416,526.9	352.4	10.0	154,251.0	130.5	8.5	7,930,156.2	6,709.1	آذار
<b>First quarter</b>	<b>24.6</b>	<b>24,110,374.3</b>	<b>20,397.9</b>	<b>28.3</b>	<b>1,094,352.1</b>	<b>925.8</b>	<b>16.7</b>	<b>257,085.0</b>	<b>217.5</b>	<b>24.5</b>	<b>22,758,937.2</b>	<b>19,254.6</b>	<b>الربع الاول</b>
Apr	8.9	8,777,130.7	7,425.7	7.7	298,644.7	252.7	11.6	180,018.6	152.3	9.0	8,298,467.4	7,020.7	نيسان
May	9.2	9,053,069.4	7,659.1	5.1	196,225.2	166.0	12.5	193,138.8	163.4	9.3	8,663,705.4	7,329.7	ايار
June	8.1	7,924,218.9	6,704.1	7.3	282,116.1	238.7	7.1	109,453.2	92.6	8.1	7,532,649.6	6,372.8	حزيران
<b>Second Qua</b>	<b>26.2</b>	<b>25,754,419.0</b>	<b>21,788.9</b>	<b>20.1</b>	<b>776,986.0</b>	<b>657.4</b>	<b>31.2</b>	<b>482,610.6</b>	<b>408.3</b>	<b>26.4</b>	<b>24,494,822.4</b>	<b>20,723.2</b>	<b>الربع الثاني</b>
<b>First half</b>	<b>50.8</b>	<b>49,864,793.3</b>	<b>42,186.8</b>	<b>48.4</b>	<b>1,871,338.1</b>	<b>1,583.2</b>	<b>47.9</b>	<b>739,695.6</b>	<b>625.8</b>	<b>50.9</b>	<b>47,253,759.6</b>	<b>39,977.8</b>	<b>النصف الاول</b>
July	8.6	8,435,238.1	7,136.5	9.0	345,866.5	292.7	11.6	179,191.2	151.6	8.5	7,910,180.4	6,692.2	تموز
Aug	8.3	8,139,545.1	6,886.2	11.2	433,496.1	366.7	8.1	126,237.6	106.8	8.2	7,579,811.4	6,412.7	اب
Sep	8.0	7,885,236.8	6,671.1	5.9	226,467.8	191.6	12.1	187,110.6	158.3	8.1	7,471,658.4	6,321.2	ايلول
<b>Third quarte</b>	<b>24.9</b>	<b>24,460,020.0</b>	<b>20,693.8</b>	<b>26.1</b>	<b>1,005,830.4</b>	<b>851.0</b>	<b>31.8</b>	<b>492,539.4</b>	<b>416.7</b>	<b>24.8</b>	<b>22,961,650.2</b>	<b>19,426.1</b>	<b>الربع الثالث</b>
Oct	7.7	7,575,722.4	6,409.2	7.0	270,962.4	229.2	4.5	70,210.8	59.4	7.8	7,234,549.2	6,120.6	تشرين الاول
Nov	7.9	7,742,196.1	6,550.1	6.2	238,032.7	201.4	3.3	51,771.6	43.8	8.0	7,452,391.8	6,304.9	تشرين الثاني
Dec	8.7	8,582,604.3	7,261.1	12.3	473,020.5	400.2	12.5	193,020.6	163.3	8.5	7,916,563.2	6,697.6	كانون الاول
<b>Fourth quart</b>	<b>24.3</b>	<b>23,900,522.8</b>	<b>20,220.4</b>	<b>25.5</b>	<b>982,015.6</b>	<b>830.8</b>	<b>20.3</b>	<b>315,003.0</b>	<b>266.5</b>	<b>24.3</b>	<b>22,603,504.2</b>	<b>19,123.1</b>	<b>الربع الرابع</b>
<b>Second half</b>	<b>49.2</b>	<b>48,360,542.8</b>	<b>40,914.2</b>	<b>51.6</b>	<b>1,987,846.0</b>	<b>1,681.8</b>	<b>52.1</b>	<b>807,542.4</b>	<b>683.2</b>	<b>49.1</b>	<b>45,565,154.4</b>	<b>38,549.2</b>	<b>النصف الثاني</b>
<b>Total</b>	<b>100</b>	<b>98,225,336.1</b>	<b>83,101.0</b>	<b>100</b>	<b>3,859,184.1</b>	<b>3,265.0</b>	<b>100</b>	<b>1,547,238.0</b>	<b>1,309.0</b>	<b>100</b>	<b>92,818,914.0</b>	<b>78,527.0</b>	<b>المجموع</b>

إجمالي قيمة الصادرات السلعية حسب الفصل وبلد المقصد لسنة 2019 (القيمة دينار عراقي & دولار امريكي)  
Value exports by quarter & country of destination for the years 2019 (value ID & \$)

Table. (3)

جدول (3)

Country	لاهمية النسبية Relative importance %	المجموع		الربع الرابع		الربع الثالث		الربع الثاني		الربع الاول		البلد
		Total		Fourth quarter		Third quarter		Second quarter		First quarter		
		Value (\$)	Value (ID)	Value (\$)	Value (ID)	Value (\$)	Value (ID)	Value (\$)	Value (ID)	Value (\$)	Value (ID)	
<b>دول عربية</b>												
Syria	0.2	6,513,580	7,699,051,560	700,000	827,400,000	0	0	1,977,530	2,337,440,460	3,836,050	4,534,211,100	الجمهورية العربية السورية
Jordan	0.1	3,627,868	4,288,139,976	506,150	598,269,300	1,361,600	1,609,411,200	755,500	893,001,000	1,004,618	1,187,458,476	المملكة الاردنية الهاشمية
Lebanon	0.3	9,730,018	11,500,881,276	261,740	309,376,680	555,000	656,010,000	2,695,090	3,185,596,380	6,218,188	7,349,898,216	لبنان
Arab Emirates	87.6	2,860,529,663	3,381,146,061,240	454,371,262	537,066,831,684	843,385,160	996,881,258,694	651,022,772	769,508,916,504	911,750,469	1,077,689,054,358	الإمارات العربية المتحدة
Kuwait	0.0	385,000	455,070,000	0	0	35,000	41,370,000	0	0	350,000	413,700,000	الكويت
Sudan	0.0	22,900	27,067,800	22,900	27,067,800	0	0	0	0	0	0	السودان
Qatar	0.0	350,000	413,700,000	0	0	0	0	0	0	350,000	413,700,000	قطر
Egypt	0.2	5,760,650	6,809,088,300	2,117,850	2,503,298,700	1,727,650	2,042,082,300	618,150	730,653,300	1,297,000	1,533,054,000	جمهورية مصر العربية
<b>Total area</b>	<b>88</b>	<b>2,886,919,679</b>	<b>3,412,339,060,152</b>	<b>457,979,902</b>	<b>541,332,244,164</b>	<b>847,064,410</b>	<b>1,001,230,132,194</b>	<b>657,069,042</b>	<b>776,655,607,644</b>	<b>924,806,325</b>	<b>1,093,121,076,150</b>	<b>مجموع المنطقة</b>
<b>دول اوربا الغربية</b>												
<b>western europe countries</b>												
United Kingc	0.0	50,000	59,100,000	0	0	0	0	0	0	50,000	59,100,000	المملكة المتحدة
Italy	0.0	336,840	398,144,880	0	0	0	0	168,420	199,072,440	168,420	199,072,440	إيطاليا
Germany	0.0	70,000	82,740,000	20,000	23,640,000	20,000	23,640,000	30,000	35,460,000	0	0	المانيا
<b>Total area</b>	<b>0.0</b>	<b>456,840</b>	<b>539,984,880</b>	<b>20,000</b>	<b>23,640,000</b>	<b>20,000</b>	<b>23,640,000</b>	<b>198,420</b>	<b>234,532,440</b>	<b>218,420</b>	<b>258,172,440</b>	<b>مجموع المنطقة</b>

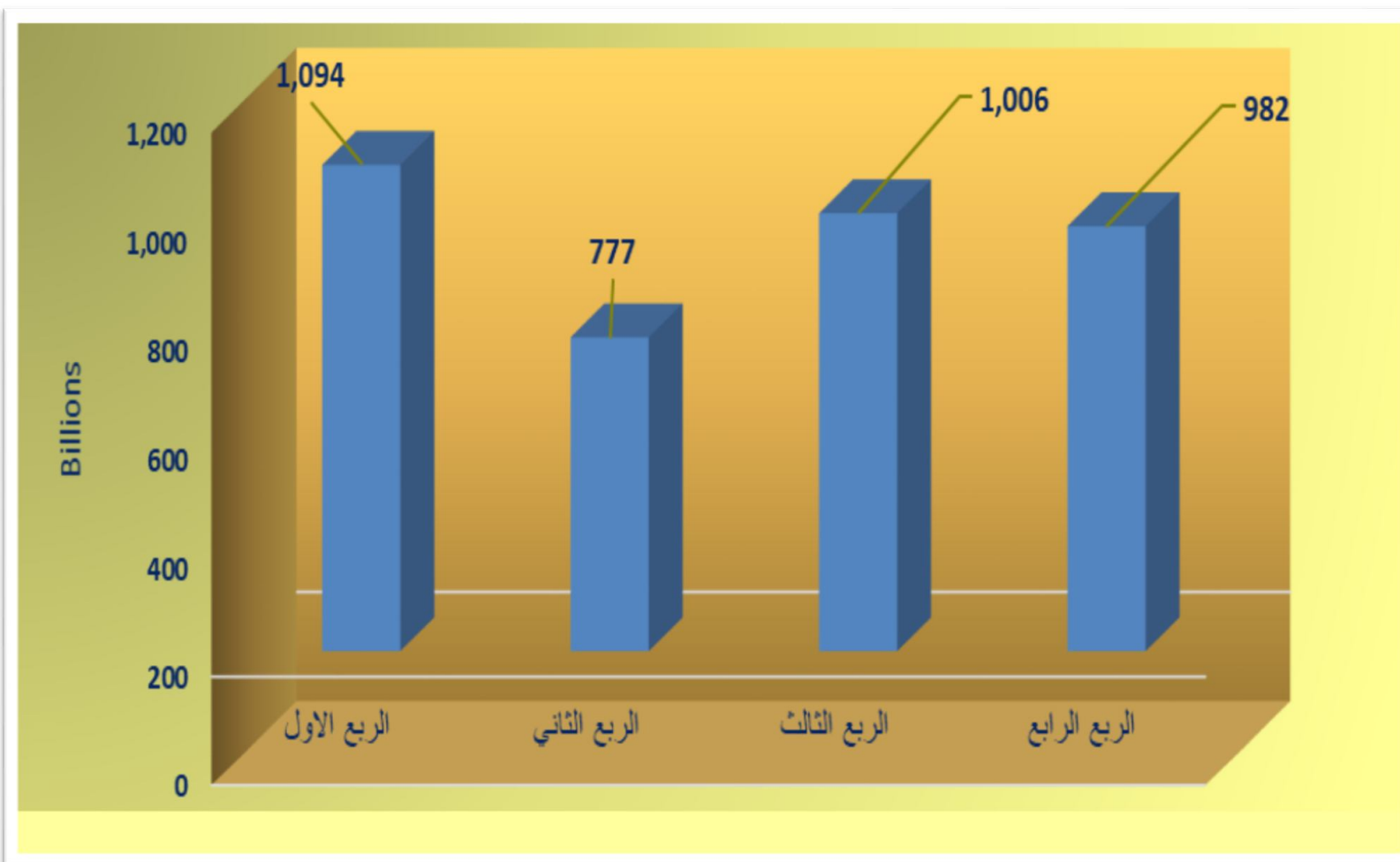
إجمالي قيمة الصادرات السلعية حسب الفصل وبلد المقصد لسنة 2019 (القيمة دينار عراقي & دولار امريكي)  
Value exports by quarter & country of destination for the years 2019 (value ID & \$)

con.Table. (3)

تابع . جدول (3)

Country	لاهمية النسبية Relative importance %	المجموع		الربع الرابع		الربع الثالث		الربع الثاني		الربع الاول		البلد
		Total		Fourth quarter		Third quarter		Second quarter		First quarter		
		Value (\$)	Value (ID)	Value (\$)	Value (ID)	Value (\$)	Value (ID)	Value (\$)	Value (ID)	Value (\$)	Value (ID)	
<b>Asia countries</b>												دول اسيوية
China	0.0	10,500	12,411,000	0	0	0	0	10,500	12,411,000	0	0	الصين
Turkey	0.0	650,000	768,300,000	0	0	350,000	413,700,000	0	0	300,000	354,600,000	تركيا
Iran	0.3	10,276,165	12,146,427,030	6,408,673	7,575,051,486	3,494,992	4,131,080,544	22,500	26,595,000	350,000	413,700,000	ايران
Netherlands	0.0	18,450	21,807,900	7,100	8,392,200	11,350	13,415,700	0	0	0	0	هولندا
Spain	0.0	35,000	41,370,000	0	0	0	0	0	0	35,000	41,370,000	اسبانيا
India	11.3	366,343,100	433,017,544,200	366,342,000	433,016,244,000	1,100	1,300,200	0	0	0	0	الهند
South Africa	0.0	66,250	78,307,500	50,750	59,986,500	0	0	15,500	18,321,000	0	0	جنوب افريقيا
Singapore	0.0	20,000	23,640,000	0	0	0	0	0	0	20,000	23,640,000	سنغافورة
Total area	11.6	377,419,465	446,109,807,630	372,808,523	440,659,674,186	3,857,442	4,559,496,444	48,500	57,327,000	705,000	833,310,000	مجموع المنطقة
<b>south america countries</b>												دول امريكا الجنوبية
Argentina	0.0	105,175	124,316,850	0	0	14,525	17,168,550	32,550	38,474,100	58,100	68,674,200	الارجنتين
Belgium	0.0	60,000	70,920,000	0	0	0	0	0	0	60,000	70,920,000	بلجيكا
Total area	0.0	165,175	195,236,850	0	0	14,525	17,168,550	32,550	38,474,100	118,100	139,594,200	مجموع المنطقة
<b>المجموع</b>												المجموع
	100	3,264,961,159	3,859,184,089,512	830,808,425	982,015,558,350	850,956,377	1,005,830,437,188	657,348,512	776,985,941,184	925,847,845	1,094,352,152,790	

شكل 4. الصادرات السلعية حسب الارباع لسنة 2019  
Figer .4 exports by quarter for the years 2019



قيمة الصادرات السلعية لأهم الشركاء التجاريين للعراق لسنة 2019 (القيمة دينار عراقي & دولار امريكي)

Value export commodity for major trade Iraqi partners for the year 2019 ( value ID & \$ )

Table. (4)

جدول (4)

Country	الاهمية النسبية %	Value(\$)	Value(I.D)	البلد
	Relative importance %			
United Arab Emirates	87.6	2,860,529,663	3,381,146,061,240	الامارات العربية المتحدة
India	11.2	366,343,100	433,017,544,200	الهند
Iran	0.3	10,276,165	12,146,427,030	ايران
Lebanon	0.3	9,730,018	11,500,881,276	لبنان
Syria	0.2	6,513,580	7,699,051,560	الجمهورية العربية السورية
Egypt	0.2	5,760,650	6,809,088,300	جمهورية مصر العربية
Other countries	0.2	5,807,983	6,865,035,906	دول أخرى
<b>Grand Total</b>	<b>100</b>	<b>3,264,961,159</b>	<b>3,859,184,089,512</b>	<b>المجموع العام</b>

**أهم البضائع للصادرات السلعية لسنة 2019**  
**Major exports commodities for the year 2019**

Table . ( 5 )

جدول ( 5 )

Commodity	الاهمية النسبية %	القيمة بالدولار	القيمة بالدينار	وصف السلعة
	Relative importance %	Value(\$)	Value(I.D)	
Motor gasoline	63.8	2,082,164,196	2,461,118,079,246	وقود _ ارواح النفط(بنزين ) للمحركات (عدا محركات الطائرات)
Whole naphtha of Light oils and preparations	20.4	667,124,637	788,541,320,934	زيوت ومحضرات كاملة نافثا من زيوت نפט او المواد المعدنية القارية
Petroleum oils and oils obtained from bituminous minerals, crude.	9.6	311,831,450	368,584,773,900	زيوت نפט وزيوت مواد معدنية قارية خام
Bituminous mixtures based on natural asphalt, on natural bitumen, on petroleum bitumen, on mineral tar or on mineral tar pitch (for example, bituminous mastics, cutbacks).	2.8	92,596,420	109,448,968,440	مخاليط قارية اساسها الاسفلت او القار الطبيعيان او القار النفطي او القطران المعدني او زفت القطران المعدني (مثل المعاجين القارية "كت باك")
White oils (paraffin oil, Vaseline oil)	0.9	30,152,240	35,639,947,680	زيوت بيضاء ( مثل زيت الفازلين وزيت البارافين )
Waste oils Containing polychlorinated biphenyls (PCBs), polychlorinated terphenyls (PCTs) or polybrominated biphenyls (PBBs)	0.8	26,198,408	30,966,518,256	او على تيرفينيل (PCB) فضلات زيوت - محتوية على دي فنيل بولي كلوريه (PBB) او دي فنيل بولي برومييه (PCT) بولي كلوريه
Other residues of petroleum oils or of oils obtained from bituminous minerals	0.8	24,500,000	28,959,000,000	بقايا اخرى من زيوت نפט او من زيوت مواد معدنية قارية
Benzol (benzene): products of the distillation of high temperature coal tar	0.3	9,903,665	11,706,132,030	بنزول (بنزين) من زيوت ومنتجات اخرى ناتجة عن تقطير قطران الفحم الحجري في درجات حرارة عالية؛
Dried and Pressed Dates	0.2	7,513,140	8,880,531,480	تمر مكنوز
Dried dates	0.2	5,884,330	6,955,278,060	تمر مجفف
Drills, lathes and Milolebatt	0.2	7,092,673	8,383,539,486	سلع اخرى
<b>Total</b>	<b>100</b>	<b>3,264,961,159</b>	<b>3,859,184,089,512</b>	<b>المجموع العام</b>

توزيع الصادرات السلعية حسب القطاعات للفئات الاقتصادية لسنة 2019 (القيمة بالدينار العراقي & دولار امريكي)  
Distribution exports according to economic group for the year 2019 ( value ID & \$ )

Table. (6)

جدول (6)

Economic group	المجموع		قطاع مختلط		قطاع خاص		قطاع عام		التصنيف	BEC4
	Total		mixed sector		private sector		public sector			
	القيمة بالدولار	القيمة بالدينار	القيمة بالدولار	القيمة بالدينار	القيمة بالدولار	القيمة بالدينار	القيمة بالدولار	القيمة بالدينار		
	value(\$)	value(I.D)	value(\$)	value(I.D)	value(\$)	value(I.D)	value(\$)	value(I.D)		
<b>Food and beverages</b>	<b>غذائية ومشروبات</b>									<b>1</b>
Mainly for industry	73,000	86,286,000	73,000	86,286,000	0	0	0	0	111	بيرة ومسرة وبنات- اولية للصناعة
Mainly for household consumption	15,049,470	17,788,473,540	15,049,470	17,788,473,540	0	0	0	0	112	بيرة ومسرة وبنات- اولية للاستهلاك العائلي
Mainly for industry	133,050	157,265,100	133,050	157,265,100	0	0	0	0	121	بيرة ومسرة وبنات- للاغراض الصناعية
Consumer goods not elsewhere specified - Durable	1,161,250	1,372,597,500	1,161,250	1,372,597,500	0	0	0	0	122	بيرة ومسرة وبنات- مصنعة للاستهلاك العائلي
<b>Total</b>	<b>16,416,770</b>	<b>19,404,622,140</b>	<b>16,416,770</b>	<b>19,404,622,140</b>	<b>0</b>	<b>0</b>	<b>0</b>	<b>0</b>	<b>المجموع</b>	
<b>Industrial supplies not elsewhere specified</b>	<b>تجهيزات صناعية غير مذكورة في مكان آخر</b>									<b>2</b>
Industrial supplies not elsewhere specified-Primary	29,311,266	34,645,916,412	29,311,266	34,645,916,412	0	0	0	0	211	تجهيزات صناعية غير مذكورة في مكان آخر- اولية
Industrial supplies not elsewhere specified-Processed	127,455,760	150,652,708,320	120,946,340	142,958,573,880	6,509,420	7,694,134,440	0	0	221	تجهيزات صناعية غير مذكورة في مكان آخر- مصنعة
<b>Total</b>	<b>156,767,026</b>	<b>185,298,624,732</b>	<b>150,257,606</b>	<b>177,604,490,292</b>	<b>6,509,420</b>	<b>7,694,134,440</b>	<b>0</b>	<b>0</b>	<b>المجموع</b>	
<b>Fuels and lubricants</b>	<b>الوقود وزيوت التشحيم</b>									<b>3</b>
Fuels and lubricants-Primary	311,831,450	368,584,773,900	188,236,800	222,495,897,600	0	0	123,594,650	146,088,876,300	311	الوقود وزيوت التشحيم- اولية
Fuels and lubricants-Processed- Motor spirit	2,779,741,073	3,285,653,947,860	1,945,470,387	2,299,545,997,434	0	0	834,270,686	986,107,950,426	321	الوقود وزيوت التشحيم- مصنعة للسيارات
<b>Total</b>	<b>3,091,572,523</b>	<b>3,654,238,721,760</b>	<b>2,133,707,187</b>	<b>2,522,041,895,034</b>	<b>0</b>	<b>0</b>	<b>957,865,336</b>	<b>1,132,196,826,726</b>	<b>المجموع</b>	

توزيع الصادرات السلعية حسب القطاعات للفئات الاقتصادية لسنة 2019 (القيمة بالدينار العراقي & دولار امريكي)

Distribution exports according to economic group for the year 2019 ( value ID & \$ )

con.Table. (6)

تابع جدول (6)

Economic group	المجموع		قطاع مختلط		قطاع خاص		قطاع عام		التصنيف	BEC4
	Total		mixed sector		private sector		public sector			
	القيمة بالدولار	القيمة بالدينار	القيمة بالدولار	القيمة بالدينار	القيمة بالدولار	القيمة بالدينار	القيمة بالدولار	القيمة بالدينار		
	value(\$)	value(I.D)	value(\$)	value(I.D)	value(\$)	value(I.D)	value(\$)	value(I.D)		
<b>Consumer goods not elsewhere specified</b>	<b>سلع استهلاكية غير مصنفة في مكان آخر</b>									<b>6</b>
Consumer goods not elsewhere specified - Durable	154,000	182,028,000	154,000	182,028,000	0	0	0	0	611 سلع استهلاكية غير مصنفة في . . مكان آخر - معمرة	
Consumer goods not elsewhere specified - Semi-durable	50,000	59,100,000	50,000	59,100,000	0	0	0	0	621 سلع استهلاكية غير مصنفة في . . مكان آخر غير معمرة	
Consumer goods not elsewhere specified - Non-durable	840	992,880	840	992,880	0	0	0	0	631 سلع استهلاكية غير مصنفة في . . مكان آخر - شبه معمرة	
<b>Total</b>	<b>204,840</b>	<b>242,120,880</b>	<b>204,840</b>	<b>242,120,880</b>	<b>0</b>	<b>0</b>	<b>0</b>	<b>0</b>	<b>المجموع</b>	
<b>Grand Total</b>	<b>3,264,961,159</b>	<b>3,859,184,089,512</b>	<b>2,300,586,403</b>	<b>2,719,293,128,346</b>	<b>6,509,420</b>	<b>7,694,134,440</b>	<b>957,865,336</b>	<b>1,132,196,826,726</b>	<b>المجموع العام</b>	



**الصادرات السلعية الأخرى حسب بلد المقصد و المواد لسنة 2019**  
**Other exports according to country and commodities of destination for the year 2019**

Table. (7)

جدول (7)

Country	Commodity	القيمة بالدولار	القيمة بالدينار	الوزن (كغم)	الكمية	الوحدة القياسية	وصف السلعة	رمز النظام المنسق	بلد المقصد
		Value(\$)	Value(I.D)	Weight (K.G)	Quantity	Unit	HS.code		
<b>Syria</b> الجمهورية العربية السورية									
	Dried dates	2,412,580	2,851,669,560	6,007,250		Kilo	تمرجف	<b>8041020</b>	
	Dried and Pressed Dates	4,101,000	4,847,382,000	11,313,000		Kilo	تمر مكتوز	<b>8041030</b>	
	<b>Total</b>	<b>6513580</b>	<b>7699051560</b>	<b>17320250</b>			<b>المجموع</b>		
<b>Jordan</b> المملكة الاردنية الهاشمية									
	Semimilled or wholly milled rice, whether or not polished	41,550	49,112,100	150,000		Kilo	أرز مضروب (مبيض) كلياً أو جزئياً، وإن كان ممسوحاً أو ملمعاً	<b>10063000</b>	
	Other residues of petroleum oils or of oils obtained from bituminous minerals	312,500	369,375,000	2,500,000		Kilo	بقايا أخرى من زيوت نפט أو من زيوت مواد معدنية قارية	<b>27139000</b>	
	Pipes, and the heads of smoking pipes	15,000	17,730,000	3,000	3000	NO.	غلايين وروس غلايين للتدخين	<b>96142000</b>	
	Truffles, fresh or chilled .	175,000	206,850,000	25,000		Kilo	كما من خضر طازجة او مبردة	<b>7095200</b>	
	Carbon (carbon blacks and other forms of carbon not elsewhere specified or included).	140,000	165,480,000	70,000		Kilo	كربون (هيايب الكربون وغيره من أشكال الكربون، غير داخلة أو (مذكورة في مكان آخر	<b>28030000</b>	
	Chewing gum, whether or not sugarcoated	504,900	596,791,800	161,000		Kilo	علك (لبان المضغ)، وإن كان مكسوا بالسكر	<b>17041000</b>	
	Dried and Pressed Dates	551,550	651,932,100	1,380,000		Kilo	تمر مكتوز	<b>8041030</b>	
	Raw skins of sheep or lambs With wool on	81,368	96,176,976	24,000		Kilo	جلود ضان خام صلال بصوفها	<b>41021000</b>	
	Dried dates	1,349,600	1,595,227,200	3,304,000		Kilo	تمرمجف	<b>8041020</b>	

**الصادرات السلعية الأخرى حسب بلد المقصد و المواد لسنة 2019**  
**Other exports according to country and commodities of destination for the year 2019**

con. Table. (7)

تابع جدول (7)

Country	Commodity	القيمة بالدولار	القيمة بالدينار	الوزن (كغم)	الكمية	الوحدة القياسية	وصف السلعة	رمز النظام المنسق	بلد المقصد
		Value(\$)	Value(I.D)	Weight (K.G)	Quantity	Unit	HS.code		
	Motor gasoline	6168188	7290798216	17589000	19200	LTR	وقود ارواح النفط (بنزين) للمحركات (عدا محركات الطائرات)	27101121	
	Bituminous mixtures based on natural asphalt, on natural bitumen, on petroleum bitumen, on mineral tar or on mineral tar pitch (for example, bituminous mastics,	700,000	827,400,000	2500000		Kilo	مخاليط قارية أساسها الأسفلت أو القار الطبيعيان أو القار النفطي أو القطران المعدني أو زفت القطران المعدني (مثل المعاجين القارية "كت باك").	27150000	
	Animal guts: whole and pieces thereof, fresh, chilled, frozen, salted, in brine, dried or smoked.(other than fish)	1,467,900	1,735,057,800	1467900		Kilo	مصارين: كاملة أو قطعة، طازجة أو مبردة أو مجمدة أو مملحة أو في ماء مالح أو (غير الأسماك)مجففة أو مدخنة.	5040010	
	<b>Total</b>	<b>9730018</b>	<b>11500881276</b>	<b>24996400</b>			<b>المجموع</b>		
<b>Qatar</b>									<b>قطر</b>
	TRUFFLS, FRESH OR CHIL	350,000	413,700,000	5,045,000		Kilo	كما من خضر طازجة او مبردة	7095200	
	<b>Total</b>	<b>350000</b>	<b>413700000</b>	<b>5045000</b>			<b>المجموع</b>		
<b>United Arab Emirates</b>									<b>الإمارات العربية المتحدة</b>
	Tame ducks and geese Weighing 2000 kg or more	28,000	33,096,000	16,000	8000	NO.	بط واوز البقرة بوزن يزيد عن 2000 غرام	1059910	
	White oils (paraffin oil, Vaseline oil)	30,152,240	35,639,947,680	95,000,000	102000000	LTR	زيوت بيضاء ( مثل زيت الفازلين وزيت البارافين )	27101997	
	Other residues of petroleum oils or of oils obtained from bituminous minerals	24,187,500	28,589,625,000	191,153,750		Kilo	بقايا أخرى من زيوت نפט او من زيوت معدنية قارية	27139000	
	Ornamental birds	45,000	53,190,000	3,750,000	15000	NO.	طيور الزينة	1063920	

**الصادرات السلعية الأخرى حسب بلد المقصد و المواد لسنة 2019**  
**Other exports according to country and commodities of destination for the year 2019**

con. Table. (7)

تابع جدول (7)

Country	Commodity	القيمة بالدولار	القيمة بالدينار	الوزن (كغم)	الكمية	الوحدة القياسية	وصف السلعة	رمز النظام المنسق	بلد المقصد
		Value(\$)	Value(I.D)	Weight (K.G)	Quantity	Unit	HS.code		
	The extension of "Clem" or "Chomak" or "Somak" or "Kermani", and the extension of a similar	154,000	182,028,000	51,000	16750	SQ.M	بسطة "كليم" أو "شوماك" أو "سوماك" أو "كرماني"، وبسطة مماثل "بدوي النسيج"	57021000	
	Date molasses unfermented and not containing added spirit, whether or not containing added sugar or other sweetening matter	302,400	357,436,800	369,000		Kilo	دبس تمر (عصير التمر) غير مخمر ولا مضاف اليه كحول بدون اضافة سكر او مواد تحلية اخر	20098010	
	<b>Total</b>	<b>3627868</b>	<b>4288139976</b>	<b>8037000</b>			<b>المجموع</b>		
<b>Kuwait</b>									
	Truffles, fresh or chilled .	350,000	413,700,000	50,000		Kilo	كما من خضر طازجة او مبردة	7095200	
	Pipes, and the heads of smok	35,000	41,370,000	3,000	1,000	NO.	غلايين ورؤوس غلايين للتدخين	96142000	
	<b>Total</b>	<b>385000</b>	<b>455070000</b>	<b>53000</b>			<b>المجموع</b>		
<b>Lebanon</b>									
	Dried and Pressed Dates	62,090	73,390,380	176500		Kilo	تمر مكثوز	8041030	
	Chopped or Pressed tunbak for retail sale	840	992,880	20000		Kilo	تنباك مفروم او مكبوس مهيا للبيع بالتجزئة	24031030	
	Date molasses unfermented and not containing added spirit, whether or not containing added sugar or other sweetening matter	312,400	369,256,800	568000		Kilo	دبس تمر (عصير التمر) غير مخمر ولا مضاف اليه كحول بدون اضافة سكر او مواد تحلية اخر	20098010	
	Dried dates	1,018,600	1,203,985,200	2675000		Kilo	تمر مجفف	8041020	

**الصادرات السلعية الأخرى حسب بلد المقصد و المواد لسنة 2019**  
**Other exports according to country and commodities of destination for the year 2019**

con. Table. (7)

تابع جدول (7)

Country	Commodity	القيمة بالدولار	القيمة بالدينار	الوزن (كغم)	الكمية	الوحدة القياسية	وصف السلعة	رمز النظام المنسق	بلد المقصد
		Value(\$)	Value(I.D)	Weight (K.G)	Quantity	Unit	HS.code		
	Motor gasoline	1,709,696,008	2,020,860,681,030	4,527,514,982	4582331202	LTR	وقود ارواح النفط (بنزين) للمحركات (عدا محركات الطائرات)	27101121	
	Whole naphtha of Light oils and preparations	667,124,637	788,541,320,934	1,596,249,000	2315025821	LTR	زيت ومحضرات كاملة نافثا من زيت نفط او المواد المعدنية القارية	27101112	
	Petroleum oils and oils obtained from bituminous minerals, crude.	311,831,450	368,584,773,900	77,162,028,028	81004230168	LTR	زيت نفط وزيت مواد معدنية قارية خام	27090000	
	Bituminous mixtures based on natural asphalt, on natural bitumen, on petroleum bitumen, on mineral tar or on mineral tar pitch (for example, bituminous mastics, cutbacks).	90,916,420	107,463,208,440	453,274,000		Kilo	مخاليط قارية أساسها الأسفلت أو القار الطبيعيان أو القار النفطي أو القطران المعدني أو زفت القطران المعدني (مثل المعاجين القارية "كت" "باك").	27150000	
	Waste oils Containing polychlorinated biphenyls (PCBs), polychlorinated terphenyls (PCTs) or polybrominated biphenyls (PBBs)	26,198,408	30,966,518,256	112,652,000	108313898	LTR	فضلات زيوت - محتوية على دي أو على (PCB) فنيل بولي كلوريه أو دي (PCT) ثيرفنيل بولي كلوريه (PBB) فنيل بولي بروميه	27109100	
	Truffles, fresh or chilled .	350,000	413,700,000	50,000		Kilo	كما من خضر طازجة او مبردة	7095200	
	<b>Total</b>	<b>2860529663</b>	<b>3381146061240</b>	<b>84141687760</b>			<b>المجموع</b>		
<b>Egypt</b>									<b>جمهورية مصر العربية</b>
	Dried and Pressed Dates	2,798,500	3,307,827,000	8,210,000		Kilo	تمر مكنوز	8041030	

**الصادرات السلعية الأخرى حسب بلد المقصد و المواد لسنة 2019**  
**Other exports according to country and commodities of destination for the year 2019**

con. Table. (7)

تابع جدول (7)

Country	Commodity	القيمة بالدولار	القيمة بالدينار	الوزن (كغم)	الكمية	الوحدة القياسية	وصف السلعة	رمز النظام المنسق	بلد المقصد
		Value(\$)	Value(I.D)	Weight (K.G)	Quantity	Unit	HS.code		
	Other oils and their fractions, obtained solely from olives, whether or not refined, but not chemically modified, including blends of these oils or fractions with oils or fractions of heading 15.09.	5,250	6,205,500	105,000		Kilo	زيوت أخرى وجزيئاتها مستحصل عليها من زيتون فقط، وإن كانت مكررة، ولكن غير معدلة كيميائياً، بما في ذلك مخاليط تلك الزيوت أو جزيئاتها مع زيوت أو جزيئات أخرى داخلية في البند 15.09.	15100000	
	Fresh dates	42,000	49,644,000	120,000		Kilo	تمر طازج ( رطب )	8041010	
	Animal guts: whole and pieces thereof, fresh, chilled, frozen, salted, in brine, dried or smoked.(other than fish)	1,111,350	1,313,615,700	1,111,350		Kilo	مصارين: كاملة أو قطعاً، طازجة أو مبردة أو مجمدة أو مملحة أو في ماء مالح أو (غير الأسماك)مجففة أو مدخنة.	5040010	
	Bituminous mixtures based on natural asphalt, on natural bitumen, on petroleum bitumen, on mineral tar or on mineral tar pitch (for example, bituminous mastics,	700,000	827,400,000	2,500,000		Kilo	مخاليط قارية أساسها الأسفلت أو القار الطبيعيان أو القار النفطي أو القطران المعدني أو زفت القطران المعدني(مثل المعاجين القارية "كت (باك).	27150000	
	Dried dates	1,103,550	1,304,396,100	2,777,000		Kilo	تمر مجفف	8041020	
	<b>Total</b>	<b>5760650</b>	<b>6809088300</b>	<b>14823350</b>			<b>المجموع</b>		
<b>Sudan</b>									<b>السودان</b>
	Animal or vegetable fertilisers, whether or not mixed together or	22,900	27,067,800	20,000		Kilo	وإن كانت مخلوطة في ما بينها أو معالجة كيميائياً، أسمدة ناتجة عن خلط أو معالجة كيميائية للمنتجات من	31010000	
	<b>Total</b>	<b>22900</b>	<b>27067800</b>	<b>20000</b>			<b>المجموع</b>		

**الصادرات السلعية الأخرى حسب بلد المقصد و المواد لسنة 2019**  
**Other exports according to country and commodities of destination for the year 2019**

con. Table. (7)

تابع جدول (7)

Country	Commodity	القيمة بالدولار	القيمة بالدينار	الوزن (كغم)	الكمية	الوحدة القياسية	وصف السلعة	رمز النظام المنسق	بلد المقصد
		Value(\$)	Value(I.D)	Weight (K.G)	Quantity	Unit	HS.code		
<b>United Kingdom</b> <span style="float: right;">المملكة المتحدة</span>									
	Carbon (carbon blacks and other forms of carbon not elsewhere specified or included).	50,000	59,100,000	25,000		Kilo	كربون (هيايب الكربون وغيره من أشكال الكربون، غير داخلة أو (مذكورة في مكان آخر	28030000	
	<b>Total</b>	<b>50000</b>	<b>59100000</b>	<b>25000</b>			<b>المجموع</b>		
<b>Netherlands</b> <span style="float: right;">هولندا</span>									
	Other oils and their fractions,	18,450	21,807,900	369,000		Kilo	زيوت اخرى وجزئياتها مستحصل عليها من زيتون فقط، وإن كانت	15100000	
	<b>Total</b>	<b>18450</b>	<b>21807900</b>	<b>369000</b>			<b>المجموع</b>		
<b>Spain</b> <span style="float: right;">اسبانيا</span>									
	Truffls, fresh or chilled .	35,000	41,370,000	5,000		Kilo	كما من خضر طازجة او مبردة	7095200	
	<b>Total</b>	<b>35000</b>	<b>41370000</b>	<b>5000</b>			<b>المجموع</b>		
<b>Italy</b> <span style="float: right;">ايطاليا</span>									
	Raw skins of sheep or lambs With wool on	336,840	398,144,880	96,000		Kilo	جلود ضأن خام صلال بصوفها	41021000	
	<b>Total</b>	<b>336840</b>	<b>398144880</b>	<b>96000</b>			<b>المجموع</b>		
<b>Germany</b> <span style="float: right;">المانيا</span>									
	Carbon (carbon blacks and other forms of carbon not elsewhere specified or included).	70,000	82,740,000	35,000		Kilo	كربون (هيايب الكربون وغيره من أشكال الكربون، غير داخلة أو (مذكورة في مكان آخر	28030000	
	<b>Total</b>	<b>70000</b>	<b>82740000</b>	<b>35000</b>			<b>المجموع</b>		

**الصادرات السلعية الأخرى حسب بلد المقصد و المواد لسنة 2019**  
**Other exports according to country and commodities of destination for the year 2019**

con. Table. (7)

تابع جدول (7)

Country	Commodity	القيمة بالدولار	القيمة بالدينار	الوزن (كغم)	الكمية	الوحدة القياسية	وصف السلعة	رمز النظام المنسق	بلد المقصد
		Value(\$)	Value(I.D)	Weight (K.G)	Quantity	Unit	HS.code		
<b>China</b>									<b>الصين</b>
	Stearic acid	10,500	12,411,000	60,000		Kilo	حمض الدهن (استياريك)	<b>38231100</b>	
	<b>Total</b>	<b>10500</b>	<b>12411000</b>	<b>60000</b>					<b>المجموع</b>
<b>Turkey</b>									<b>تركيا</b>
	Sulphur of all kinds, other than sublimed sulphur	70,000	82,740,000	1,000,000		Kilo	كبريت من جميع الأنواع، باستثناء زهر الكبريت أو الكبريت المرسب أو زيوت الفرامل الهيدروليكية	<b>25030000</b>	
	hydraulic brakes oils	300,000	354,600,000	2,500,000	2630000	LTR		<b>27101994</b>	
	Bituminous mixtures based on natural asphalt, on natural bitumen, on petroleum bitumen, on mineral tar or on mineral tar pitch (for example, bituminous mastics,	280,000	330,960,000	1,000,000		Kilo	مخاليط قارية أساسها الأسفلت أو القار الطبيعيان أو القار النفطي أو القطران المعدني أو زفت القطران المعدني (مثل المعاجين القارية "كت" "باك").	<b>27150000</b>	
	<b>Total</b>	<b>650000</b>	<b>768300000</b>	<b>4500000</b>					<b>المجموع</b>
<b>Iran</b>									<b>ايران</b>
	Truffles, fresh or chilled .	350,000	413,700,000	50,000		Kilo	كما من خضر طازجة او مبردة	<b>7095200</b>	
	Unbleached kraft paper or paperboard or corrugated paper or paperboard	22,500	26,595,000	500,000		Kilo	نفايات وفضلات من ورق أو كرتون كرافت، غير مقصور أو من ورق أو كرتون مموج	<b>47071000</b>	
	Benzol (benzene): products of the distillation of high temperature coal tar	9,903,665	11,706,132,030	22,315,000	28421100	LTR	بنزول (بنزين) من زيوت ومنتجات أخرى ناتجة عن تقطير قطران الفحم الحجري في درجات حرارة عالية؛	<b>27071000</b>	
	<b>Total</b>	<b>10276165</b>	<b>12146427030</b>	<b>22865000</b>					<b>المجموع</b>

**الصادرات السلعية الأخرى حسب بلد المقصد و المواد لسنة 2019**  
**Other exports according to country and commodities of destination for the year 2019**

con. Table. (7)

تابع جدول (7)

Country	Commodity	القيمة بالدولار	القيمة بالدينار	الوزن (كغم)	الكمية	الوحدة القياسية	وصف السلعة	رمز النظام المنسق	بلد المقصد
		Value(\$)	Value(I.D)	Weight (K.G)	Quantity	Unit	HS.code		
<b>India</b>									
	Other oils and their fractions, obtained solely from olives, whether or not refined, but not chemically modified, including blends of these oils or fractions with oils or fractions of heading 15.09.	43,100	50,944,200	862,000		Kilo	زيوت أخرى وجزئياتها مستحصل عليها من زيتون فقط، وإن كانت مكررة، ولكن غير معدلة كيميائياً، بما في ذلك مخاليط تلك الزيوت أو جزئياتها مع زيوت أو جزئيات أخرى داخلية في البند 15.09.	15100000	الهند
	Motor gasoline	366,300,000	432,966,600,000	1,300,000,000	1336607464	LTR	وقود (أرواح النفط (بنزين)) للمحركات (عدا محركات الطائرات)	27101121	
<b>Total</b>		<b>366343100</b>	<b>433017544200</b>	<b>1300862000</b>			<b>المجموع</b>		
<b>Singapore</b>									
	Carbon (carbon blacks and other forms of carbon not elsewhere specified or included).	20,000	23,640,000	10,000		Kilo	كربون (هباب الكربون وغيره من أشكال الكربون، غير داخلية أو (مذكورة في مكان آخر).	28030000	سنغافورة
<b>Total</b>		<b>20000</b>	<b>23640000</b>	<b>10000</b>			<b>المجموع</b>		
<b>Belgium</b>									
	Carbon (carbon blacks and other forms of carbon not elsewhere specified or included).	60,000	70,920,000	30,000		Kilo	كربون (هباب الكربون وغيره من أشكال الكربون، غير داخلية أو (مذكورة في مكان آخر).	28030000	بلجيكا
<b>Total</b>		<b>60000</b>	<b>70920000</b>	<b>30000</b>			<b>المجموع</b>		



**الصادرات السلعية الأخرى حسب بلد المقصد و المواد لسنة 2019**  
**Other exports according to country and commodities of destination for the year 2019**

con. Table. (7)

تابع جدول (7)

Country	Commodity	القيمة بالدولار	القيمة بالدينار	الوزن (كغم)	الكمية	الوحدة القياسية	وصف السلعة	رمز النظام المنسق	بلد المقصد
		Value(\$)	Value(I.D)	Weight (K.G)	Quantity	Unit	HS.code		

**South Africa**

جنوب افريقيا

	Other oils and their fractions, obtained solely from olives, whether or not refined, but not chemically modified, including blends of these oils or fractions with oils or fractions of heading 15.09.	66,250	78,307,500	1,325,000		Kilo	زيوت أخرى وجزئياتها مستحصل عليها من زيتون فقط، وإن كانت مكررة، ولكن غير معدلة كيميائياً، بما في ذلك مخاليط تلك الزيوت أو جزئياتها مع زيوت أو جزئيات أخرى داخلية في البند 15.09.	15100000	
	<b>Total</b>	<b>66250</b>	<b>78307500</b>	<b>1325000</b>			<b>المجموع</b>		

**Argentina**

الارجنتين

	Stearic acid	105,175	124,316,850	91,735,000		Kilo	حمض الدهن (استياريك)	38231100	
	<b>Total</b>	<b>105175</b>	<b>124316850</b>	<b>91735000</b>			<b>المجموع</b>		
	<b>Grand Total</b>	<b>3,264,961,159</b>	<b>3,859,184,089,512</b>	<b>85,633,899,760</b>			<b>المجموع العام</b>		

الصادرات السلعية حسب المواد وبلد المقصد لسنة 2019

exports according to commodities and country of destination for the year 2019

Table. (8)

جدول (8)

Commodity	Country	القيمة بالدولار	القيمة بالدينار	الوزن (كغم)	الكمية	الوحدة القياسية	بلد المقصد	وصف السلعة	رمز النظام المنسق
		Value(\$)	Value(I.D)	Weight (K.G)	Quantity	Unit			HS.code
Live animals								حيوانات حية	1
Tame ducks and geese Weighing 2000 kg or more								بط واوز البيفة بوزن يزيد عن 2000 غرام	1059910
	United Arab Emi	28,000	33,096,000	16,000			الامارات العربية المتحدة		
	<b>Total</b>	<b>28,000</b>	<b>33,096,000</b>	<b>16,000</b>				المجموع	
Ornamenta I birds								طيور الزينة	1059920
	United Arab Emi	45,000	53,190,000	3,750,000	150,000	NO.	الامارات العربية المتحدة		
	<b>Total</b>	<b>45,000</b>	<b>53,190,000</b>	<b>3,750,000</b>				المجموع	
	<b>Total chapter</b>	<b>73,000</b>	<b>86,286,000</b>	<b>3,766,000</b>				مجموع الفصل	
Products of animal origin, not elsewhere specified or included.								منتجات أخرى من أصل حيواني غير مذكورة ولا داخلة في مكان آخر	5
Animal guts: whole and pieces thereof, fresh, chilled, frozen, salted, in brine, dried or smoked.(other than fish)								مصارين: كاملة أو قطاعا، طازجة أو مبردة أو مجمدة أو مملحة أو في ماء مالح أو (غير الأسماك)مجففة أو مدخنة	5040010
	Egypt	1,111,350	1,313,615,700	1,111,350		Kilo	جمهورية مصر العربية		
	Lebanon	1,467,900	1,735,057,800	1,467,900		Kilo	لبنان		
	<b>Total</b>	<b>2,579,250</b>	<b>3,048,673,500</b>	<b>2,579,250</b>				المجموع	
	<b>Total chapter</b>	<b>2,579,250</b>	<b>3,048,673,500</b>	<b>2,579,250</b>				مجموع الفصل	

الصادرات السلعية حسب المواد وبلد المقصد لسنة 2019

exports according to commodities and country of destination for the year 2019

con. Table. (8)

تابع جدول (8)

Commodity	Country	القيمة بالدولار	القيمة بالدينار	الوزن (كغم)	الكمية	الوحدة القياسية	بلد المقصد	وصف السلعة	رمز النظام المنسق
		Value(\$)	Value(I.D)	Weight (K.G)	Quantity	Unit			HS.code
Truffles, fresh or chilled .								كما من خضر طازجة او مبردة	7095200
	Spain	35,000	41,370,000	5,000		Kilo	اسبانيا		
	United Arab Emi	350,000	413,700,000	50,000		Kilo	الامارات العربية المتحدة		
	Kuwait	350,000	413,700,000	50,000		Kilo	الكويت		
	Jordan	175,000	206,850,000	25,000		Kilo	المملكة الاردنية الهاشمية		
	Iran	350,000	413,700,000	50,000		Kilo	ايران		
	Qatar	350,000	413,700,000	5,045,000		Kilo	قطر		
	<b>Total</b>	<b>1,610,000</b>	<b>1,903,020,000</b>	<b>5,225,000</b>				المجموع	
	<b>Total chapter</b>	<b>1,610,000</b>	<b>1,903,020,000</b>	<b>5,225,000</b>				مجموع الفصل	
Edible fruit and nuts; peel of citrus fruit or melons.								فواكه وثمار صالحة للأكل ؛ قشور حمضيات وقشور بطيخ أو شمام	8
Fresh dates								تمر طازج ( رطب )	8041010
	Egypt	42,000	49,644,000	120,000		Kilo	جمهورية مصر العربية		
	<b>Total</b>	<b>42,000</b>	<b>49,644,000</b>	<b>120,000</b>				المجموع	
Dried dates								تمر مجفف	8041020
	Syria	2,412,580	2,851,669,560	6,007,250		Kilo	الجمهورية العربية السورية		
	Jordan	1,349,600	1,595,227,200	3,304,000		Kilo	المملكة الاردنية الهاشمية		

الصادرات السلعية حسب المواد وبلد المقصد لسنة 2019

exports according to commodities and country of destination for the year 2019

con. Table. (8)

تابع جدول (8)

Commodity	Country	القيمة بالدولار	القيمة بالدينار	الوزن (كغم)	الكمية	الوحدة القياسية	بلد المقصد	وصف السلعة	رمز النظام المنسق
		Value(\$)	Value(I.D)	Weight (K.G)	Quantity	Unit			HS.code
	Egypt	1,103,550	1,304,396,100	2,777,000		Kilo	جمهورية مصر العربية		
	Lebanon	1,018,600	1,203,985,200	2,675,000		Kilo	لبنان		
	<b>Total</b>	<b>5,884,330</b>	<b>6,955,278,060</b>	<b>14,763,250</b>				المجموع	
<b>Dried and Pressed Dates</b>									8041030
								تمر مكنوز	
	Syria	4,101,000	4,847,382,000	11,313,000		Kilo	الجمهورية العربية السورية		
	Jordan	551,550	651,932,100	1,380,000		Kilo	المملكة الاردنية الهاشمية		
	Egypt	2,798,500	3,307,827,000	8,210,000		Kilo	جمهورية مصر العربية		
	Lebanon	62,090	73,390,380	176,500		Kilo	لبنان		
	<b>Total</b>	<b>7,513,140</b>	<b>8,880,531,480</b>	<b>21,079,500</b>				المجموع	
	<b>Total chapter</b>	<b>13,439,470</b>	<b>15,885,453,540</b>	<b>35,962,750</b>				مجموع الفصل	
<b>Cereals.</b>									10
								حبوب	
<b>Semimilled or wholly milled rice, whether or not polished or glazed</b>									10063000
								أرز مضروب (مبيض) كليا أو جزئيا، وإن كان ممسوحا أو ملمعا	
	Jordan	41,550	49,112,100	150,000		Kilo	المملكة الاردنية الهاشمية		
	<b>Total</b>	<b>41,550</b>	<b>49,112,100</b>	<b>150,000</b>				المجموع	
	<b>Total chapter</b>	<b>41,550</b>	<b>49,112,100</b>	<b>150,000</b>				مجموع الفصل	

الصادرات السلعية حسب المواد وبلد المقصد لسنة 2019

exports according to commodities and country of destination for the year 2019

con. Table. (8)

تابع جدول (8)

Commodity	Country	القيمة بالدولار	القيمة بالدينار	الوزن (كغم)	الكمية	الوحدة القياسية	بلد المقصد	وصف السلعة	رمز النظام المنسق
		Value(\$)	Value(I.D)	Weight (K.G)	Quantity	Unit			HS.code
Animal or vegetable fats and oils and their cleavage products; prepared edible fats; animal or vegetable waxes.								شحوم ودهون وزيوت حيوانية أو نباتية ومنتجات تفككها ؛ دهون غذائية محضرة؛ شموع من أصل حيواني أو نباتي	15
Other oils and their fractions, obtained solely from olives, whether or not refined, but not chemically modified, including blends of these oils or fractions with oils or fractions of heading 15.09.								زيوت أخرى وجزئياتها مستحصل عليها من زيتون فقط وإن كانت مكررة، ولكن غير معدلة كيميائياً، بما في ذلك مخاليط تلك الزيوت أو جزئياتها مع زيوت أو جزئيات أخرى داخلة في البند 15.09	15100000
	India	43,100	50,944,200	862,000			الهند		
	Egypt	5,250	6,205,500	105,000			جمهورية مصر العربية		
	South Africa	66,250	78,307,500	1,325,000			جنوب أفريقيا		
	Netherlands	18,450	21,807,900	369,000			هولندا		
	<b>Total</b>	<b>133,050</b>	<b>157,265,100</b>	<b>2,661,000</b>					المجموع
	<b>Total chapter</b>	<b>133,050</b>	<b>157,265,100</b>	<b>2,661,000</b>					مجموع الفصل
Sugars and sugar confectionery.								سكر ومصنوعات سكرية	17
Chewing gum, whether or not sugarcoated								علك (لبان المضغ)، وإن كان مكسواً بالسكر	17041000
	Jordan	504,900	596,791,800	161,000		Kilo	المملكة الاردنية الهاشمية		
	<b>Total</b>	<b>504,900</b>	<b>596,791,800</b>	<b>161,000</b>					المجموع
	<b>Total chapter</b>	<b>504,900</b>	<b>596,791,800</b>	<b>161,000</b>					مجموع الفصل

الصادرات السلعية حسب المواد وبلد المقصد لسنة 2019

exports according to commodities and country of destination for the year 2019

con. Table. (8)

تابع جدول (8)

Commodity	Country	القيمة بالدولار	القيمة بالدينار	الوزن (كغم)	الكمية	الوحدة القياسية	بلد المقصد	وصف السلعة	رمز النظام المنسق
		Value(\$)	Value(I.D)	Weight (K.G)	Quantity	Unit			HS.code
Preparations of vegetables, fruit, nuts or other parts of plants.							المملكة الاردنية الهاشمية	محضرات خضر ومحضرات ثمار أوفواكه ومحضرات أجزاء نباتات أخرى	20
Date molasses unfermented and not containing added spirit, whether or not containing added sugar or other sweetening matter							لبنان	ديس تمر (عصير التمر) غير مخمر ولا مضاف اليه كحول بدون اضافة سكر او مواد تحلية اخر	20098010
	Jordan	302,400	357,436,800	369,000		Kilo	المملكة الاردنية الهاشمية		
	Lebanon	312,400	369,256,800	568,000		Kilo	لبنان		
	<b>Total</b>	<b>614,800</b>	<b>726,693,600</b>	<b>937,000</b>					<b>المجموع</b>
	<b>Total chapter</b>	<b>614,800</b>	<b>726,693,600</b>	<b>937,000</b>					<b>مجموع الفصل</b>
Tobacco and manufactured tobacco substiti								تبغ وأبدال تبغ مصنعة	24
Chopped or Pressed tunbak for retail sale								مكبوس مهيا للبيع بالتجزئة	24031030
	Lebanon	840	992,880	20,000			لبنان		
	<b>Total</b>	<b>840</b>	<b>992,880</b>	<b>20,000</b>					<b>المجموع</b>
	<b>Total chapter</b>	<b>840</b>	<b>992,880</b>	<b>20,000</b>					<b>مجموع الفصل</b>
Salt; sulphur; earths and stone; plastering materials, lime and cement.								ملح ؛ كبريت ؛أتربة وأحجار؛جص،كلس وإسمنت	25
Sulphur of all kinds, other than sublimed sulphur, precipitated sulphur and colloidal sulphur.								كبريت من جميع الأنواع، باستثناء زهر الكبريت أو الكبريت المرسب أو الكبريت الغروي	25030000

الصادرات السلعية حسب المواد وبلد المقصد لسنة 2019

exports according to commodities and country of destination for the year 2019

con. Table. (8)

تابع جدول (8)

Commodity	Country	القيمة بالدولار	القيمة بالدينار	الوزن (كغم)	الكمية	الوحدة القياسية	بلد المقصد	وصف السلعة	رمز النظام المنسق
		Value(\$)	Value(I.D)	Weight (K.G)	Quantity	Unit			HS.code
	Turkey	70,000	82,740,000	1,000,000			تركيا		
	<b>Total</b>	<b>70,000</b>	<b>82,740,000</b>	<b>1,000,000</b>					المجموع
	<b>Total chapter</b>	<b>70,000</b>	<b>82,740,000</b>	<b>1,000,000</b>					مجموع الفصل
Mineral fuels, mineral oils and products of their distillation; bituminous substances; mineral waxes.								وقود معدني، زيوت معدنية ومنتجات تقطيرها، مواد قارية، شموع معدنية	27
Benzol (benzene): products of the distillation of high temperature coal tar								بنزول (بنزين) من زيوت ومنتجات أخرى ناتجة عن تقطير قطران الفحم الحجري في درجات حرارة عالية؛	27071000
	Iran	9,903,665	11,706,132,030	22,315,000	28,421,100	LTR	ايران		
	<b>Total</b>	<b>9,903,665</b>	<b>11,706,132,030</b>	<b>22,315,000</b>					المجموع
Petroleum oils and oils obtained from bituminous minerals, crude.								زيوت نפט وزيوت مواد معدنية قارية خام	27090000
	United Arab Emi	311,831,450	368,584,773,900	77,162,028,028	81,004,230,168	LTR	الامارات العربية المتحدة		
	<b>Total</b>	<b>311,831,450</b>	<b>368,584,773,900</b>	<b>77,162,028,028</b>					المجموع
Whole naphtha of Light oils and preparations								زيوت ومحضرات كاملة نافثا من زيوت نפט او المواد المعدنية القارية	27101112
	United Arab Emi	667,124,637	788,541,320,934	1,596,249,000	2,315,025,821	LTR	الامارات العربية المتحدة		
	<b>Total</b>	<b>667,124,637</b>	<b>788,541,320,934</b>	<b>1,596,249,000</b>					المجموع
Motor gasoline								وقود ارواح النفت(بنزين) للمحركات (عدا محركات الطائرات)	27101121

الصادرات السلعية حسب المواد وبلد المقصد لسنة 2019

exports according to commodities and country of destination for the year 2019

con. Table. (8)

تابع جدول (8)

Commodity	Country	القيمة بالدولار	القيمة بالدينار	الوزن (كغم)	الكمية	الوحدة القياسية	بلد المقصد	وصف السلعة	رمز النظام المنسق
		Value(\$)	Value(I.D)	Weight (K.G)	Quantity	Unit			HS.code
	United Arab Emi	1,709,696,008	2,020,860,681,030	4,527,514,982	4,582,331,202	LTR	الإمارات العربية المتحدة		
	India	366,300,000	432,966,600,000	1,300,000,000	1,336,607,464	LTR	الهند		
	Lebanon	6,168,188	7,290,798,216	17,589,000	19,200	LTR	لبنان		
	<b>Total</b>	<b>2,082,164,196</b>	<b>2,461,118,079,246</b>	<b>5,845,103,982</b>					<b>المجموع</b>
hydraulic brakes oils								زيوت الفرامل الهيدروليكية	27101994
	Turkey	300000	354600000	2500000	2630000	LTR	تركيا		
	<b>Total</b>	<b>300,000</b>	<b>354,600,000</b>	<b>2,500,000</b>					<b>المجموع</b>
White oils (paraffin oil, Vaseline oil)								زيوت بيضاء (مثل زيت الفازلين وزيت البارافين)	27101997
	United Arab Emi	30,152,240	35,639,947,680	95,000,000	102,000,000	LTR	الإمارات العربية المتحدة		
	<b>Total</b>	<b>30,152,240</b>	<b>35,639,947,680</b>	<b>95,000,000</b>					<b>المجموع</b>
Waste oils Containing polychlorinated biphenyls (PCBs), polychlorinated terphenyls (PCTs) or polybrominated biphenyls (PBBs)								فضلات زيوت - محتوية على دي فنيل بولي كلوريه أو دي (PCT) أو على تيرفنيل بولي كلوريه (PCB) فنيل بولي برومييه (PBB)	27109100
	United Arab Emi	26,198,408	30,966,518,256	112,652,000	108,313,898	LTR	الإمارات العربية المتحدة		
	<b>Total</b>	<b>26,198,408</b>	<b>30,966,518,256</b>	<b>112,652,000</b>					<b>المجموع</b>
Other residues of petroleum oils or of oils obtained from bituminous minerals								بقايا أخرى من زيوت نפט أو من زيوت مواد معدنية قارية	27139000
	United Arab Emi	24,187,500	28,589,625,000	191,153,750		Kilo	الإمارات العربية المتحدة		



الصادرات السلعية حسب المواد وبلد المقصد لسنة 2019

exports according to commodities and country of destination for the year 2019

con. Table. (8)

تابع جدول (8)

Commodity	Country	القيمة بالدولار	القيمة بالدينار	الوزن (كغم)	الكمية	الوحدة القياسية	بلد المقصد	وصف السلعة	رمز النظام المنسق
		Value(\$)	Value(I.D)	Weight (K.G)	Quantity	Unit			HS.code
	Jordan	312,500	369,375,000	2,500,000		Kilo	المملكة الاردنية الهاشمية		
	<b>Total</b>	<b>24,500,000</b>	<b>28,959,000,000</b>	<b>193,653,750</b>					المجموع
<b>Bituminous mixtures based on natural asphalt, on natural bitumen, on petroleum bitumen, on mineral tar or on mineral tar pitch (for example, bituminous mastics, cutbacks).</b>								مخاليط قارية أساسها الأسفلت أو القار الطبيعيان أو القار النفطي أو القطار المعدني أو زفت القطار المعدني (مثل المعاجين القارية "كت باك")	<b>27150000</b>
	United Arab Emi	90,916,420	107,463,208,440	453,274,000		Kilo	الامارات العربية المتحدة		
	Turkey	280,000	330,960,000	1,000,000			تركيا		
	Egypt	700,000	827,400,000	2,500,000		Kilo	جمهورية مصر العربية		
	Lebanon	700,000	827,400,000	2,500,000		Kilo	لبنان		
	<b>Total</b>	<b>92,596,420</b>	<b>109,448,968,440</b>	<b>459,274,000</b>					المجموع
	<b>Total chapter</b>	<b>3,244,771,016</b>	<b>3,835,319,340,486</b>	<b>85,488,775,760</b>					مجموع الفصل
<b>Inorganic chemicals; organic or inorganic compounds of precious metals, of rare-earth metals, of radioactive elements or of isotopes</b>								منتجات كيميائية غير عضوية؛ مركبات عضوية أو غير عضوية من معادن ثمينة أو من معادن أثرية نادرة أو من عناصر مشعة أو من نظائر (إيزوتوب)	<b>28</b>
<b>Carbon (carbon blacks and other forms of carbon not elsewhere specified or included).</b>								كربون (هيايب الكربون وغيره من أشكال الكربون، غير داخلة أو مذكورة في مكان آخر).	<b>28030000</b>
	Germany	70,000	82,740,000	35,000		Kilo	المانيا		
	Jordan	140,000	165,480,000	70,000		Kilo	المملكة الاردنية الهاشمية		

الصادرات السلعية حسب المواد وبلد المقصد لسنة 2019

exports according to commodities and country of destination for the year 2019

con. Table. (8)

تابع جدول (8)

Commodity	Country	القيمة بالدولار	القيمة بالدينار	الوزن (كغم)	الكمية	الوحدة القياسية	بلد المقصد	وصف السلعة	رمز النظام المنسق
		Value(\$)	Value(I.D)	Weight (K.G)	Quantity	Unit			HS.code
	United Kingdom	50,000	59,100,000	25,000		Kilo	المملكة المتحدة		
	Belgium	60,000	70,920,000	30,000		Kilo	بلجيكا		
	Singapore	20,000	23,640,000	10,000		Kilo	سنغافورة		
	<b>Total</b>	<b>340,000</b>	<b>401,880,000</b>	<b>170,000</b>					المجموع
	<b>Total chapter</b>	<b>340,000</b>	<b>401,880,000</b>	<b>170,000</b>					مجموع الفصل
<b>Fertilisers.</b>									أسمدة 31
<b>Animal or vegetable fertilisers, whether or not mixed together or chemically treated; fertilisers produced by the mixing or chemical treatment of animal or vegetable products.</b>								أسمدة من أصل حيواني أو نباتي، وإن كانت مخلوطة في ما بينها أو معالجة كيميائياً، أسمدة ناتجة عن خلط أو معالجة كيميائية للمنتجات من أصل حيواني أو نباتي.	31010000
	Sudan	22,900	27,067,800	20,000		Kilo	السودان		
	<b>Total</b>	<b>22,900</b>	<b>27,067,800</b>	<b>20,000</b>					المجموع
	<b>Total chapter</b>	<b>22,900</b>	<b>27,067,800</b>	<b>20,000</b>					مجموع الفصل
<b>Miscellaneous chemical products.</b>									منتجات كيميائية متنوعة 38
<b>Stearic acid</b>								حمض الدهن (استياريك)	38231100
	Argentina	105,175	124,316,850	91,735,000			الارجنتين		
	China	10,500	12,411,000	60,000		Kilo	الصين		
	<b>Total</b>	<b>115,675</b>	<b>136,727,850</b>	<b>91,795,000</b>					المجموع

الصادرات السلعية حسب المواد وبلد المقصد لسنة 2019

exports according to commodities and country of destination for the year 2019

con. Table. (8)

تابع جدول (8)

Commodity	Country	القيمة بالدولار	القيمة بالدينار	الوزن (كغم)	الكمية	الوحدة القياسية	بلد المقصد	وصف السلعة	رمز النظام المنسق	
		Value(\$)	Value(I.D)	Weight (K.G)	Quantity	Unit			HS.code	
<b>Total chapter</b>		<b>115,675</b>	<b>136,727,850</b>	<b>91,795,000</b>						مجموع الفصل
Raw hides and skins (other than furskins) and leather.							صلال جلود خام ( عدا جلود الفراء) وجلود مدبوغة			41
Raw skins of sheep or lambs With wool on							جلود ضان خام صلال بصوفها			41021000
Jordan		81,368	96,176,976	24,000		Kilo	المملكة الاردنية الهاشمية			
Italy		336,840	398,144,880	96,000		Kilo	ايطاليا			
<b>Total</b>		<b>418,208</b>	<b>494,321,856</b>	<b>120,000</b>						المجموع
<b>Total chapter</b>		<b>418,208</b>	<b>494,321,856</b>	<b>120,000</b>						مجموع الفصل
Pulp of wood or of other fibrous cellulosic material; recovered (waste and scrap) paper or paperboard.							عجان من خشب أو من مواد ليفية سليولوزية أخرى؛ ورق وورق مقوى (نفايا وفضلات) بغرض اعادة التصنيع			47
Unbleached kraft paper or paperboard or corrugated paper or paperboard							نفايات وفضلات من ورق أو كرتون كرافت، غير مقصور أو من ورق أو كرتون موج			47071000
Iran		22,500	26,595,000	500,000		Kilo	ايران			
<b>Total</b>		<b>22,500</b>	<b>26,595,000</b>	<b>500,000</b>						المجموع
<b>Total chapter</b>		<b>22,500</b>	<b>26,595,000</b>	<b>500,000</b>						مجموع الفصل
Carpets and other textile floor coverings of textile materials							سجاد واغطية ارضيات اخر من مواد نسيجية			57

الصادرات السلعية حسب المواد وبلد المقصد لسنة 2019

exports according to commodities and country of destination for the year 2019

con. Table. (8)

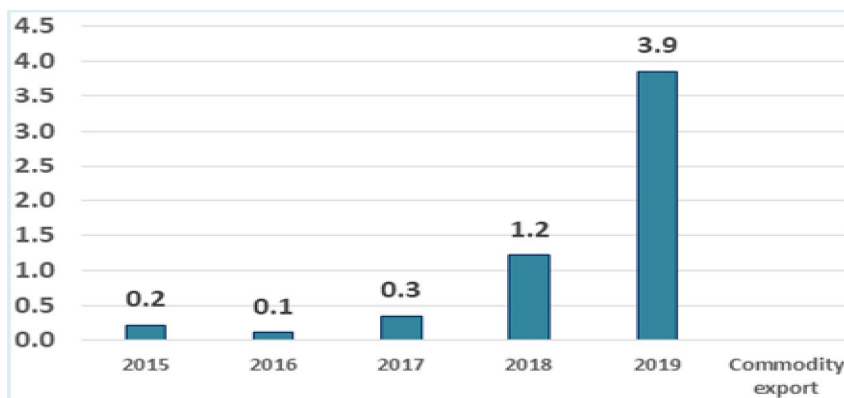
تابع جدول (8)

Commodity	Country	القيمة بالدولار	القيمة بالدينار	الوزن (كغم)	الكمية	الوحدة القياسية	بلد المقصد	وصف السلعة	رمز النظام المنسق
		Value(\$)	Value(I.D)	Weight (K.G)	Quantity	Unit			HS.code
The extension of "Clem" or "Chomak" or "Somak" or "Kermani", and the extension of a similar manual tissue							بسط "كليم" أو "شوماك" أو "سوماك" أو "كرماني"، وبسط مماثل يدوي النسيج	57021000	
	Jordan	154,000	182,028,000	51,000	16,750	SQ.M	المملكة الاردنية الهاشمية		
	<b>Total</b>	<b>154,000</b>	<b>182,028,000</b>	<b>51,000</b>			<b>المجموع</b>		
	<b>Total chapter</b>	<b>154,000</b>	<b>182,028,000</b>	<b>51,000</b>			<b>مجموع الفصل</b>		
manufactured articles								مصنوعات متنوعة	96
Pipes, and the heads of smoking pipes							غلايين ورووس غلايين للتدخين	96142000	
	Kuwait	35,000	41,370,000	3,000	1,000		الكويت		
	Jordan	15,000	17,730,000	3,000	3,000		المملكة الاردنية الهاشمية		
	<b>Total</b>	<b>50,000</b>	<b>59,100,000</b>	<b>6,000</b>			<b>المجموع</b>		
	<b>Total chapter</b>	<b>50,000</b>	<b>59,100,000</b>	<b>6,000</b>			<b>مجموع الفصل</b>		
	<b>Grand Total</b>	<b>3,264,961,159</b>	<b>3,859,184,089,512</b>	<b>85,633,899,760</b>			<b>المجموع العام</b>		

### 4. Experts commodity

• The value of commodity exports amounted to (3.9) trillion dinars for the year 2019, equivalent to (3.3) billion dollars, registering a increase of (218.4%) compared to 2018, reaching (1.2) trillion dinars, equivalent to (1.0) billion dollars, with a compound growth rate of (102.3%) for the year 2015 as shown in Table (1).

Figure 3. Percentage of commodity exports for the years 2015-2019



• The month of Feb. witnessed the highest percentage of exports of commodities (14.2%) for the year 2019, reaching (549.3) billion dinars, equivalent to (464.7) million dollars, as in table (2).

• The second half accounted for the highest percentage of commodity exports (51.6%) for the year 2019, reaching (1987.8) billion dinars, equivalent to (1681.8) million dollars as in Table (2).

• The Arab countries constituted the highest percentage (88%) of the total commodity exports for the year 2019.

• The United Arab Emirates ranked highest (87.6%), followed by India (11.2%) as in Table (3).

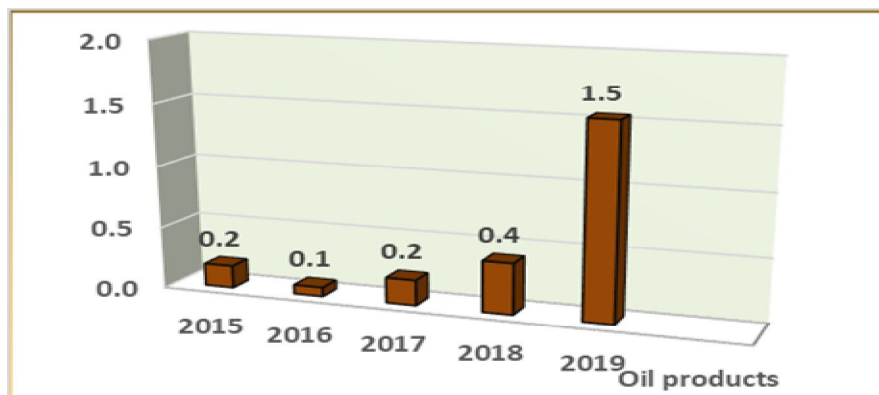
### 5 .Important goods of export commodity

Exports of Motor gasoline constituted 63.8% of total commodity exports for 2019, followed by Whole naphtha of Light oils and preparations rate of 20.4% based Petroleum oils and oils obtained from bituminous minerals, crude, rate of 9.6%, as in Table (5).

### 3- Total oil products exports

- The value of oil products exports amounted (1.5) trillion ID for the year 2019 equal to (1.3) billion dollars, increase of (283.3%) for the year 2018, where the value of exports of oil products (0.4) trillion ID, equal (0.3) billion dollars, with a compound growth rate of (71.6%) for the year 2015 as shown in Table (1).

Figure 2. Percentage of oil product exports for the years 2015-2019



- The month of May was the highest percentage of exports of oil products (12.5%) for the year 2019, where it reached (193.1) billion ID , equivalent to (163.4) million dollars, as in Table (2).

### Results analysis

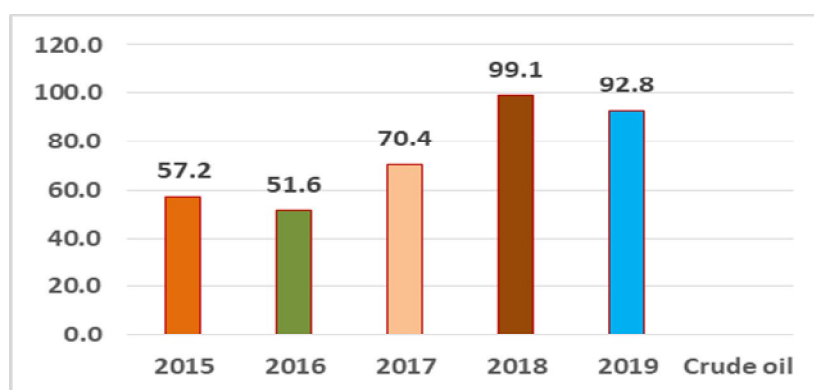
#### 1. Total exports

The total exports of crude oil, products and other commodities amounted to (98.2) trillion ID for the year 2019 equivalent to about (83.1) billion dollars, an Decrease of (2.4) for the year 2018, which reached (100.7) trillion dinars equivalent) (85.2) illion dollars, With a compound growth rate of 14.3% over 2015 as shown in Table (1).

#### 2 . Crude oil exports

- The value of crude oil exports amounted (92.8) trillion ID for the year 2019 equal to (78.5) billion ID , an Decrease of (6.3%) for the year 2018, which amounted to (99.1) trillion dinars, equivalent to (83.8) billion dollars and a compound growth rate of (12.9%) for the year 2015 as shown in Table (1).

Figure 1. Percentage of crude oil exports for the years 2015-2019



- The month of May witnessed the highest percentage of exports of crude oil (9.3%) in 2019, reaching (8663.7) billion ID equivalent to (7329.7) million dollars, while the month of Oct. was the lowest ratio (7.8%), which amounted to (7234.5) billion dinars Equivalent to (6120.6) million dollars as in Table (2).

- The first half accounted for the highest percentage of exports of crude oil (50.9%) for 2019, reaching (47253.8) billion dinars equivalent to (39977.8) million dollars as in Table (2).

7. The report excluding the Kurdistan region exports.
8. Relied on the exchange rate (1182) dinars against the US dollar the market price of the Central Bank of Iraq and the prices for crude oil products for the year 2019. Either other commodity data, based exchange rates set forth in the customs licenses.
9. Rounding: rounding to the nearest decimal place and this may lead to total mismatch details with the final sum in the tables,
10. The percentages, annual rate of change and compound growth rate are calculated based on the value in dinars.

### Concepts and definitions

- ✓ Exports- all types of (goods) and services subject to the laws and procedures of the State outside the border of the State economic or region customs permanent or temporary to the other county.
- ✓ Export (FOB) - is the cost of goods for customs borders on the back of the ship, including all transport expenses and fees paid in the exporting country.
- ✓ Commodity classification – coding of good by Harmonized System describe to commercial commodity for 2002. (THE HARMONIZED COMMODITY DESCRIPTION AND CODING SYSTEM (HS-02)
- ✓ Country of destination- is the country that exported the item.
- ✓ Weight - means the net weight of the commodity ‘weight minus’ from weight of the packaging materials and expressed in kilograms .
- ✓ Special system: means the export flows from the free circulation area, the internal processing areas or the free industrial zones.
- ✓ Annual change Ratio was calculated as following equation:-

$R = \left[ \left( \frac{X_1}{X_0} \right) - 1 \right] * 100$  □ The annual percentage change is calculated as follows:

$X_0$  , Base year data  $X_1$  , Current year data, Contents R, Rate of change

- ✓ compound growth rate of export calculated as in the following equation:

✓ 
$$R = \left( \left( \frac{X_1}{X_0} \right)^{\frac{1}{(t_1 - t_0)}} - 1 \right) * 100$$

$t_0$  Base year data  $t_1$  , Comparative year  $X_0$  , Base year data  $X_1$  Comparative year data , R growth rate



### Introduction

External trade plays an important role in accelerating the process of economic and social development in developing countries as it contributes to identify the main features of the economic structure and find the balance and interdependence among all sectors thus their willingness this counties to doing a bilateral or multilateral agreements (such as the common markets councils Cooperation and the Trade Organization free. etc.) under certain conditions for the purpose of access the best economic development of the countries involved these economic blocs, Through exports are exports the market, which can be for the economy to increase production and subsequent exploitation of the benefits of production In addition to its contribution to the increase of national income and this reflect the evolving capacity of the country domestic production and diversity hence the importance of providing export statistics in order to follow up and monitor the evolution of the changes of this important phenomenon.

### Methodology

#### 1. Data source:

- ✓ Commodity exports-main source of General Commission for Customs and customs monthly statements / Directorate of Central Region, sent to the Central Statistical Organization.
  - ✓ Exports of crude oil and products-sourced from the Iraqi central Bank General Directorate of Statistics and Research.
2. After receiving the monthly statistics customs is checked and coded by the Directorate of trade Statistics in CSO, transfer their contents on special forms to facilitate the registration on the computer and then check the data Entry and of statistical reports monthly, quarterly and annual.
  3. C.S. O. Follows the (special system).
  4. Exports are valued on basis of (FOB) by country of destination.
  5. Commodities gated by private system to describe the commercial Commodities System (HS-02).
  6. Report includes data on finished good and semi-finished products and raw materials from domestic production

## Contents

1	Introduction.....	
2	Methodology .....	
3	Concepts and deffinition.....	
5-3	Results analysis.....	

## Detailed tables

6	Total exports for period 2015-2019.....	1
7	Total exports by monthsfor period 2019.....	2
8	Value of other exports by quarter & country of destination for the years. 2019	3
11	Value of other export commodity for major trade Iraqi partners for the. year 2019	4
12	Major for other exports commodities for the year 2018	5
13	Distribution of other exports according to economic group for the year. 2019	6
15	Other exports according to country and commodities of destination for the year 2019	7
24	Other exports according to commodities and country of destination for the year 2019	8

## Graphic index

3	Crude oil Exports 2015 -2019	1
4	OIL products Exports 2015 -2019	2
5	commodity exports 2015 -2019	3
10	exports by quarter for the years 2019	4



# Annual export report For the year 2019

Trade statistics Department

August - 2020